

# COVID-19 Aanbevelingen voor Symphony reiniging en desinfectie bij verhuur voor thuisgebruik

Het virus dat COVID-19 veroorzaakt alsook andere endemische menselijke corona-virussen (HCoV) kan tot 3 dagen blijven bestaan op oppervlakken zoals metaal, glas of plastic. Overdracht van het virus kan echter worden voorkomen door reiniging en het gebruik van desinfectiemiddel.

## Onze toezegging

Medela volgt de hoogste hygiëne- en veiligheidsnormen om bescherming te bieden tegen verspreiding van pathogenen tussen gebruikers.

## Aanbevelingen voor reiniging en desinfectie

### Stap 1:

uitsluitend **bevoegd personeel** mag het gebied voor reiniging en onderhoud betreden.

### Stap 2:

al het personeel moet zich houden aan een strikte handhygiëne door hun handen regelmatig gedurende minimaal 20 seconden te wassen voordat ze het toegewezen gebied betreden of verlaten en door desinfecterende handgel te gebruiken op de werkplek.

### Stap 3:

al het personeel dat is toegewezen om geretourneerde borstkolven te reinigen, desinfecteren of onderhouden moet persoonlijke beschermingsmiddelen (PBM) dragen.

## Welke persoonlijke beschermingsmiddelen (PBM) dienen te worden gedragen?

Actie		Rationale
Pas kleding en schoeisel aan naar werkkleding. Draag schoenen alleen binnen het aangewezen gebied		Microbiële belasting kan worden overgedragen op kleding en schoeisel
Was de handen regelmatig gedurende minimaal 20 seconden met schoon warm water en zeep. Droog met schone papieren wegwerphanddoek. Gebruik desinfecterende handgel na het wassen van de handen		Desinfecterende handgel moet uitsluitend worden gebruikt op schone handen
Draag een beschermend schort over de kleding		Om terugspatten te minimaliseren en kleding te beschermen
Draag een beschermende veiligheidsbril of gezichtsmasker		Om terugspatten door reiniging te minimaliseren en spatten van desinfecterend middel in ogen of op brillen te voorkomen
Draag niet-steriele wegwerphandschoenen zonder latex		Zorg ervoor dat alle open schrammen of (schaaf)wonden bedekt zijn met waterbestendig verband of pleister. Extra beschermende kleding tegen desinfecterende middelen en mogelijke microbiologische belasting

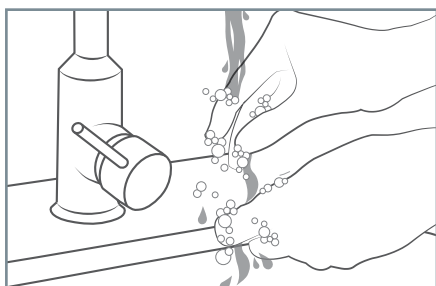
# Reiniging en desinfectie van geretoureerde borstkolven of borstkolven ter reparatie of onderhoud

**Om te reinigen** – veeg de borstkolf schoon met een schone, vochtige (niet natte) doek. Gebruik water van drinkkwaliteit en standaard afwasmiddel of een niet-schurend schoonmaakmiddel. Laat gedurende 5 minuten staan om te drogen aan de lucht.

**Om te desinfecteren** – veeg de behuizing van de borstkolf schoon met een schone, vochtige (niet natte) doek. U kunt een desinfecterend middel op alcoholbasis gebruiken (minimaal 70% alcohol). Laat gedurende 5 minuten staan om te drogen aan de lucht.

Een overzicht van desinfecterende middelen welke zijn goedgekeurd voor Symphony en welke volgens hun fabrikanten effectief zijn tegen SARS-CoV-2 is beschikbaar op de Medela COVID website.

## Aanbevelingen voor reiniging en desinfectie



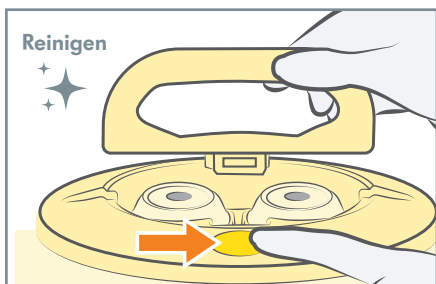
1. Was handen gedurende minimaal 20 seconden met zeep en warm water. Droog af en pas handschoenen en PBM toe.



2. Breng schoonmaakmiddel aan en veeg de buiten- en binnenzijde van de koffer schoon. Laat gedurende 5 minuten staan om te drogen aan de lucht.



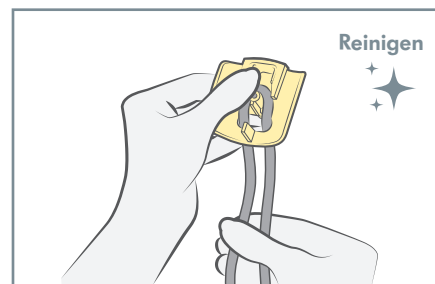
3. Breng schoonmaakmiddel aan en veeg de buitenzijde van de borstkolf schoon. Laat gedurende 5 minuten staan om te drogen aan de lucht.



4. Veeg handgreep en deksel grondig schoon met vochtige doek. Reinig drukknop en binnenzijde grondig.



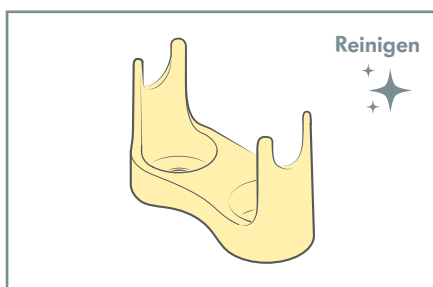
5. Veeg grondig schoon met vochtige doek en zorg ervoor dat displayknoppen en vacuümknop goed schoon zijn.



6. Veeg elektrisch snoer grondig schoon met vochtige doek.



7. Verwijder de kaartbescherming en kaart. Veeg beiden schoon met vochtige doek.



8. Verwijder de flessenstandaard en plaats deze in heet water met schoonmaakmiddel. Was af, spoel schoon en droog.



9. Desinfecteer met een goedgekeurd desinfecterend doekje of middel. Laat 5 minuten drogen aan de lucht. Volg stap 2-8 om koffer, borstkolf, kabel en flessenstandaard te desinfecteren.

Verwijder handschoenen volgens de PBM richtlijnen. Was handen onmiddellijk. Gooi gebruikte kleding, doekjes en handschoenen weg in een plastic zak en verzegel of sluit deze. De inhoud dient in een dubbele laag verpakt te worden en dagelijks te worden afgevoerd.